



MUNDO NÔMADA

GUÍA DE *Koh* SAMUI



INTRODUCCIÓN DEL AUTOR

¡Sawadee Krab! Me llamo *Pol Comaposada Vilar* y soy el autor de esta guía. Me instalé en Tailandia a mediados de 2010 y desde entonces he viajado muchas veces a Chiang Mai por placer y por trabajo. A pesar de vivir en Bangkok, Chiang Mai es mi ciudad favorita de Tailandia y no descarto mudarme algún día a ella. Mi primer trabajo en Tailandia fue dando clases de castellano. A finales del 2012, creé *Mundo Nómada Travel Co.,Ltd.* Una agencia de viajes receptiva en Bangkok desde la que organizamos viajes a medida por Tailandia, Camboya y Vietnam. También ofrecemos excursiones en castellano por separado en Bangkok, Chiang Mai y Krabi.

Phuket es el destino turístico de playa por excelencia de Tailandia, y las cifras así lo confirman: más de un tercio de los turistas que visitan el país pasan algunos días en Phuket durante su viaje. Situada en el sur de Tailandia y bañada por las aguas del Mar de Andamán, Además tiene unas infraestructuras desarrolladas, un montón de resorts junto a la playa y una amplia oferta gastronómica y de ocio. En definitiva, un lugar perfecto para pasar unos días relajados de playa en playa y haciendo excursiones, con un montón de opciones para comer bien y salir de marcha si apetece.

En las siguientes páginas encontraréis la mayoría de las atracciones turísticas (y no tan turísticas) para que escojáis cuáles os gustan e interesan más.

Disfrutad de Phuket ¡Khob Khun Krab!

Instagram: [@Mundo_nomada_tailandia](#) | **Youtube:** [@Mundo_nomada_travel](#)



MUNDO NÓMADA

ESPECIALISTAS EN EL SUDESTE ASIÁTICO

Más información sobre Bangkok, Tailandia y sobre nuestros viajes a medida y excursiones en: <https://mundo-nomada.com/>

ÍNDICE

LAS PLAYAS DE KOH SAMUI

Costa Este

- 1) *Lamai*
- 2) *Silver Beach*
- 3) *Chaweng*

Costa Norte

- 4) *Bo Phut*
- 5) *Mae Nam*
- 6) *Choeng Mon*

Costa Oeste

- 7) *Lipa Noi Beach*
- 8) *Taling Ngam*

ACTIVIDADES Y EXCURSIONES EN KOH SAMUI

- 1) *Excursión al Parque Nacional Marino de Ang Thong*
- 2) *Excursión al islote de Koh Nang Yuan de Koh Tao*
- 3) *Templo con vistas*
 - Big Buddha*
 - Templo Wat Plai Laem*
 - Templo Khao Hua Jook*
- 4) *Miradores*
- 5) *Cataratas*
- 6) *Puesta de sol sobre el mar, bebida en mano*
- 7) *Buceo*

INFORMACIÓN PRÁCTICA

- 1) *Transportes en Phuket*
- 2) *Frases útiles de tailandés básico*
- 3) *Llegar y salir de Phuket*

MAPAS


Mapa de Phuket con los lugares marcados

NUESTRAS EXCURSIONES EN CASTELLANO

- 1) *Excursiones en Krabi*
- 2) *Excursiones en Chiang Mai*
- 3) *Excursiones en Bangkok*

¡En nuestro **CANAL DE YOUTUBE** encontrarás mucha más información!

Visítalo ahora: **Youtube:** [@Mundo_nomada_travel](https://www.youtube.com/@Mundo_nomada_travel)



Mundo Nómada

@mundo_nomada_travel · 21.7K subscribers · 231 videos


Explorando Tailandia y el Sudeste Asiático desde 2010 [...more](#)

[mundo-nomada.com](#) and 4 more links

[Customize channel](#) [Manage videos](#)


[Home](#) [Videos](#) [Shorts](#) [Playlists](#) [Posts](#)

Latest Popular Oldest




Qué VER en el Sudeste Asiático: LO MÁS IMPORTANTE de la mano de Diego y Pol de...

1.3K views · 2 days ago




16 Consejos CLAVE para tu LLEGADA a Tailandia

5.2K views · 10 days ago




El ESTADO REAL de BANGKOK después del terremoto de MYANMAR

138K views · 1 month ago




La MEJOR Cerveza de Tailandia ¡Cata a Ciegas!

1.1K views · 1 month ago




TRABAJAR EN TAILANDIA como extranjero ¿Cómo encontrar empleo?

3.2K views · 2 months ago




AGENCIA DE VIAJES EN TAILANDIA: Lo que tienes que saber antes de contratar

2K views · 2 months ago




FALSAS CREENCIAS sobre TAILANDIA: ¡Desmentimos los mitos más comunes!

9.9K views · 2 months ago




Resolvemos dudas de viajeros a Tailandia en Madrid | Futur 2025

1.9K views · 2 months ago




El MEJOR PADTHAI de Barcelona: Auténtico sabor tailandés en España!

1.6K views · 3 months ago




Viaje a TAILANDIA: El Itinerario Perfecto para tu Primera Vez en el País

16K views · 4 months ago



Koh Kood: La MEJOR isla de Tailandia que NADIE conoce

7.1K views · 4 months ago



SIAM: La Zona Más Moderna de Bangkok ¡Descubre dónde pasan el día los locales!

14K views · 4 months ago



LAS PLAYAS

DE KOH SAMUI



DESCRIPCIÓN

Lamai es la segunda playa más popular y desarrollada de Koh Samui, sólo por detrás de Chaweng. Es una playa larga y bonita, de arena fina y aguas transparentes, enmarcada entre dos cabos rocosos y con una larga ristra de resorts y hoteles que resiguen casi toda la playa. **Las mejores zonas para nadar están en las partes centro y sur de la playa**, ya que la parte norte es algo fangosa, y suele estar un poco sucia debido al mayor tráfico de barcos y a la desembocadura de un arroyo. Entre las playas de Lamai y Hin Ta, hay unas curiosas rocas conocidas como **Hin Ta y Hin Yai** –“roca abuelo y roca abuela”– que son famosas por sus formas naturales que recuerdan los genitales masculinos y femeninos respectivamente.

2. Silver Beach



DESCRIPCIÓN

Una de las playas más bonitas de Koh Samui, con una finísima arena blanca y aguas límpidas de un color azul muy bonito, que hacen que sea un buen lugar para practicar el esnórquel. Su ubicación es muy buena, ya que es un lugar bastante tranquilo y al mismo tiempo lo suficientemente cercano como para aprovechar los servicios de Lamai –aunque no andando, sino en moto, coche o *songthaew*–. Las opciones de alojamiento que ofrece son principalmente de rango medio –como el *Crystal Bay Beach Resort*–, con alguna opción de cierto lujo, pero no hay hostales económicos. La pequeña playa de Coral Cove, inmediatamente al norte, es también bonita y bien merece una visita.



3. Chaweng

DESCRIPCIÓN

El pueblo y la playa de Chaweng son el principal núcleo de la isla de Koh Samui. La playa en sí, una extensión de más de seis km de arena blanca bañada por aguas de color azul turquesa, es sorprendentemente bonita –especialmente su mitad sur–... y más teniendo en cuenta que se encuentra en el punto de la isla más desarrollado y con mayor concentración humana. La playa se transforma cada día al anochecer, cuando las toallas y tumbonas son reemplazadas por mesas con velas donde los turistas pueden disfrutar de su cena de marisco sobre la misma arena.



DESCRIPCIÓN

Tanto el pueblo como su playa ocupan el tercer lugar en el ranking de popularidad de la isla. La playa se extiende unos 3 km en forma de media luna, y aunque no es una de las más bonitas de la isla, en su conjunto reúne muchos puntos a favor: es buena para nadar, ofrece preciosas vistas de Koh Pha Ngan entre pequeños barcos tradicionales anclados en el agua, y ofrece una gran oferta de tiendas, bares y restaurantes. El corazón del pueblo es la zona conocida como *Fisherman's Village*, una antigua zona de pescadores que el desarrollo turístico ha reconvertido en una agrupación de tiendas y restaurantes orientadas al turismo, y que alcanza su mejor versión cada viernes al anochecer, cuando el lugar se convierte en el mercado nocturno más aclamado de toda la isla.



DESCRIPCIÓN

Con sus 5 km de arena dorada, Mae Nam es la playa más grande de la costa norte, bonita sin llegar a ser de las mejores, y muy tranquila. El agua del mar adquiere profundidad cerca de la arena, por lo que es una buena playa para nadar. Su ubicación hace que sea una muy buena opción de alojamiento para quien busque tranquilidad y quiera huir de las masas, pero al mismo tiempo desee estar bastante cerca de las zonas más concurridas de Koh Samui. El punto más cercano de la carretera queda algunos cientos de metros tierra adentro, por lo que no os van a molestar los coches.



6. Choeng Mon

DESCRIPCIÓN

Choeng Mon es una pequeña playa bastante chula y también tranquila en el extremo noreste de la isla, especialmente indicada para familias. Se encuentra en una bahía bien resguardada, y enfrente tiene el islote de Koh Fan Noi, al que incluso se puede llegar andando cuando la marea está baja.



DESCRIPCIÓN

Lipa Noi es una playa grande y bonita, bordeada de interminables plantaciones de cocoteros, de ambiente tranquilo y poco desarrollada urbanísticamente. Aquí no hay mucho más que hacer que bañarse en la playa y tomar el sol. Se trata de una playa alejada de los pueblos principales –Nathon, unos 6 km al norte, es el pueblo más cercano–. La orientación oeste de la playa, excepto en su extremo sur, hace que sea un lugar magnífico desde donde contemplar la puesta del sol. Las opciones de alojamiento son de rango medio –como el *Lipa Lodge*– y alto, y no hay alternativas realmente económicas.

8. Taling Ngam



DESCRIPCIÓN

La playa de Taling Ngam se encuentra en la mitad sur de la costa occidental de Koh Samui, y está nítidamente orientada hacia el oeste, cosa que la convierte en un excelente lugar desde el que disfrutar de la puesta de sol, con preciosas vistas sobre la pequeña agrupación de islotes conocida como las “5 islas”. Es una gran extensión de playa rodeada de plantaciones de palmeras cocoteras y bananos, y su nombre en tailandés no podría ser más acertado: “orilla bonita”. Esto sí, en general el agua es poco profunda. Una zona tranquila y sin aglomeraciones de ningún tipo, donde más allá de los resorts todavía es habitual ver las estampas tradicionales en sus pequeños huertos, en el monasterio Wat Kiri Wongkaram o en los barcos de los pescadores locales.

ACTIVIDADES Y EXCURSIONES

A large group of people is gathered on a beach at night, sitting on the sand and on low wooden tables. They are illuminated by warm, golden light from numerous small lanterns and larger fires. In the background, a city skyline is visible across the water, with lights reflecting on the dark surface. The overall atmosphere is cozy and social.

EN
KOH SAMUI

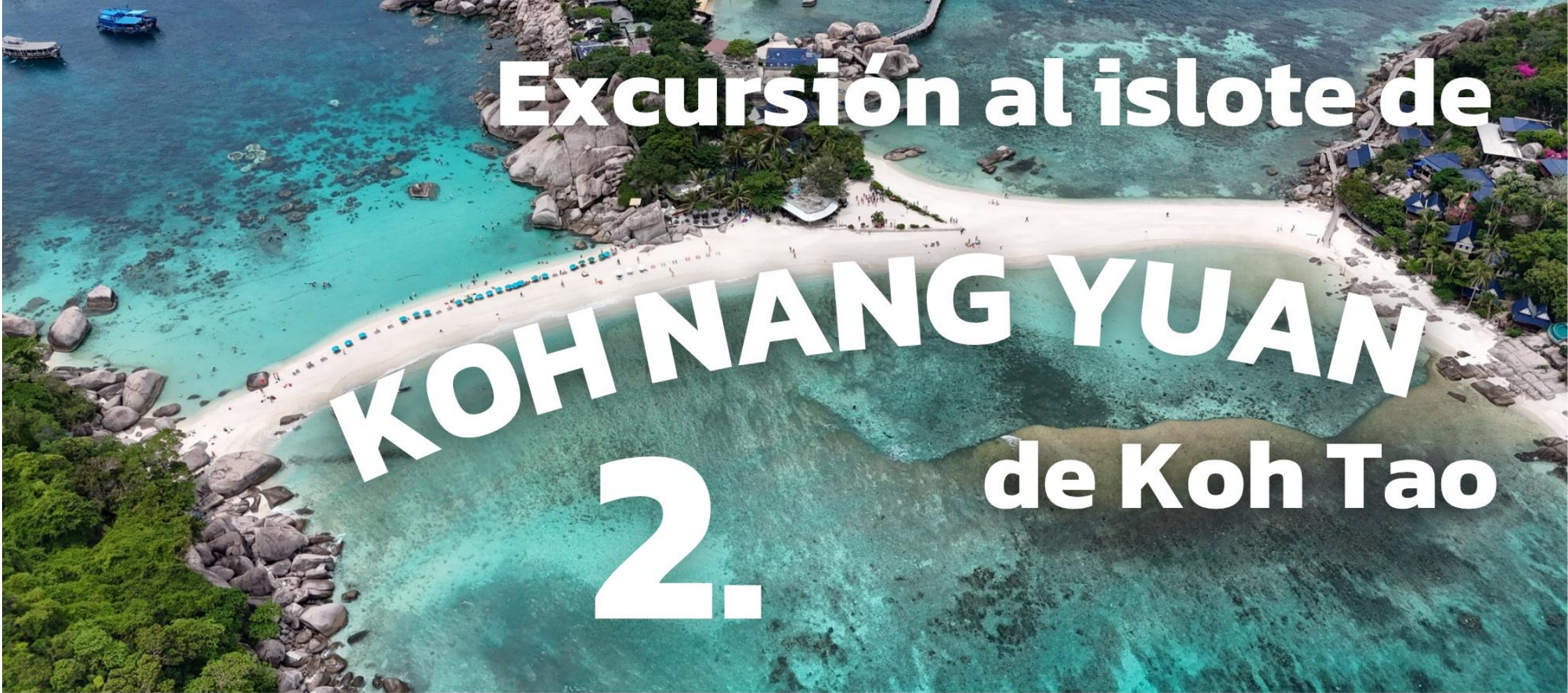


Excursión al Parque Nacional Marino de **ANG THONG**

1.

DESCRIPCIÓN

En pleno Golfo de Tailandia, y no muy lejos de Koh Samui, Koh Phangan y Koh Tao, se encuentra el Parque Nacional Marino de Ang Thong, un conjunto de 42 islas vírgenes protegidas que forman un paisaje espectacular y constituyen una de las imágenes más famosas de Tailandia. Aunque es posible organizar por cuenta propia una excursión a Ang Thong, contratando los servicios de algún pescador que quiera llevarte en su barco de cola larga, esta opción es un poco complicada, y la mayoría de gente elige visitar Ang Thong en uno de los tours de un día en lancha rápida o barco que te llevan a hacer esnórquel y se detienen en algunas de sus islas más destacadas.



Excursión al islote de KOH NANG YUAN 2. de Koh Tao

DESCRIPCIÓN

Otra de las excursiones en barco más populares de las que pueden hacerse desde Koh Samui es al islote Koh Nang Yuan, ubicado junto a la isla de Koh Tao. No os damos aquí más información de esta excursión, ya que encontraréis todos los detalles en el apartado dedicado a Koh Tao.

3.



Templos con vistas



DESCRIPCIÓN

El Big Buddha –Wat Phra Yai en tailandés– es una de las imágenes más icónicas de Koh Samui, y como su nombre indica se trata de una enorme estatua de Buda, de 12 metros de altura. Se encuentra en el extremo oriental de la costa norte, en la pequeña isla de Koh Fan a la que se accede andando a través de una franja de tierra que parte desde el extremo oriental de la playa de Bang Rak.



Templo

Wat

Plai Laem

DESCRIPCIÓN

Muy cerca del Big Buddha, detrás de la playa de Bang Rak, tenemos otro templo famoso entre Instagramers, el Wat Plai Laem. Se trata de un monasterio moderno, creado durante los primeros años del presente milenio bajo la dirección del artista tailandés Jarit Phumdonming. El lugar es especialmente conocido por su templo de ordenación, que se encuentra completamente rodeado por un estanque repleto de peces gato sobre el que parece flotar, y por las dos grandes estatuas que lo flanquean. La más popular es una figura de 15 metros de altura que representa a la diosa Guanyin, una de las formas que toma el *bodhisattva* de la compasión del budismo Mahayana. La figura tiene 18 brazos, y en cada una de las manos lleva una herramienta que usa para aliviar el sufrimiento de los seres vivos.



Templo Khao Hua Jook

DESCRIPCIÓN

Uno de los lugares imprescindibles. Este monasterio situado en lo alto de una montaña destaca por su gran *chedi* dorado que se puede ver desde la distancia, aunque el objeto máspreciado del lugar no es este, sino la “huella de Buda” que se guarda dentro del templo principal. Para el viajero, el principal atractivo son las excelentes vistas que ofrece sobre la isla y el cercano lago Chaweng, así como del aeropuerto de Koh Samui, por lo que es además un lugar ideal para los amantes de la aviación. Un lugar tranquilísimo y muy bonito, que es al mismo tiempo una excelente opción para contemplar la puesta de sol. El templo Khao Hua Jook se encuentra en el extremo noreste de Koh Samui, entre el aeropuerto y el lago Chaweng.



4.

Miradores

DESCRIPCIÓN

Otro de los lugares que no os podéis perder es alguno de los muchos miradores que hay alrededor de la cima más alta de isla, a los que podréis llegar fácilmente en coche o en moto. Una opción muy recomendable y al mismo tiempo poco concurrida es el restaurante **The Giant Summit**, un bar en medio del bosque con muy unas buenas vistas, que además ofrece comida rica y a buen precio. Para llegar tenéis que tomar la carretera que se mete dentro de la isla y sube a la cima, y justo antes de llegar tomar el desvío a mano izquierda (viniendo desde Lamai) por el pequeño camino adoquinado que lleva al restaurante. Por otro lado, el **Jungle Club** es un mítico de Koh Samui.



DESCRIPCIÓN

Si os cansáis del agua salada –y a menudo calentita– del Golfo de Tailandia, podéis hacer una visita a alguna de las pequeñas cascadas que hay en la isla.

- La cascada Na Muang 1 es una de las más populares, ya que queda cerca de la carretera principal y llegar a ella en coche o moto es muy fácil. En su caída, la cascada crea una pequeña piscina natural de agua fresquita en la que podréis pegaros un chapuzón. Si queréis más, andando desde ahí unos 20 o 30 minutos podéis llegar hasta otra, la Na Muang 2
- Otra opción es la cascada de Khun Si, que tiene un acceso más difícil pero además de ser más bonita –aunque también pequeña–, ofrece la oportunidad de conocer el bonito interior selvático de Koh Samui, ya que para llegar a ella hay que tomar la carretera (construida en 2010) que cruza por el interior de la isla uniendo las zonas de Mae Nam y Lamai.



Puesta 6. de S L

sobre el mar, bebida en mano

DESCRIPCIÓN

En la isla de Koh Samui hay muchos lugares desde donde disfrutar de la puesta de sol. Obviamente, desde cualquiera de las playas de la costa oeste, como Lipa Noi o Taling Ngam, tendréis una buena puesta de sol, así como desde los miradores que os hemos recomendado antes. Sin embargo, si queréis gozar de la puesta de sol con una bebida en mano, os recomendamos alguno de los siguientes bares:

- **Air bar** del Hotel Inter Continental, desde donde obtendréis una vistas espectaculares tanto del mar como de los alrededores.
- **Woo Bar** del Hotel W, donde encontraréis cinco mesas rodeadas de agua y con unas bonitas vistas del mar. También podéis ir a la playa de este mismo hotel, y en ese caso no hace falta reserva previa.
- **Nikki Beach Samui**, es un resort conocido por las fiestas que organiza, pero podéis ir allí simplemente a tomar algo.

A vibrant beach scene on Koh Samui, Thailand. The water is a clear, turquoise blue, and the sky is a pale, hazy blue. In the foreground, several divers wearing orange life jackets and yellow snorkels are visible. In the middle ground, a white speedboat with a blue canopy is anchored, with people on board. The background features a rocky coastline with dark, jagged rocks. The overall atmosphere is one of a popular diving destination.

7.

BUCEO

DESCRIPCIÓN

Koh Samui no es el mejor destino de buceo de la región en caso de que esta sea la principal prioridad durante tu estancia, ya que las principales zonas de buceo se encuentran más cerca de las islas de Koh Tao y Koh Pha Ngan, y por lo tanto tiene más sentido alojarse en ellas para ahorrar tiempo de desplazamiento. Pero dicho esto, si sólo quieres hacer alguna inmersión esporádica y prefieres alojarte en una isla con la infraestructura y comodidades que ofrece Koh Samui, entonces puede que esta sea la mejor opción para ti. Las expediciones de buceo, que suelen incluir dos inmersiones, salen de Koh Samui alrededor de las 09:00 y regresan hacia las 15:00.

INFORMACIÓN PRÁCTICA



1) TRANSPORTES DE KOH SAMUI

Moverse por Koh Samui resulta bastante complicado si no se tiene vehículo propio, ya que el transporte público de la isla deja bastante que desear.

- **Alquiler de moto:** es la opción más popular, ya que es la más económica y la que proporciona una mayor autonomía. Por toda la isla hay un montón de tiendas de alquiler de motos, y las *scooters* automáticas suelen costar alrededor de 200 THB por día. Y no nos cansamos de repetirlo: hay que conducir con muchísimo cuidado y llevar siempre casco, ya que al igual que sucede en todo el país y muy especialmente en las islas, los accidentes de moto son muy comunes en Koh Samui. Como siempre, las motos se alquilan sin ningún tipo de seguro, deberás dejar el pasaporte en depósito o una elevada cantidad de dinero en metálico, y antes de llevarte la moto debes comprobar que no tenga ningún desperfecto, y si lo tiene sacarle fotos y asegurarte de que lo especifiquen en el contrato de alquiler, no vaya a ser que te hagan responsable de ello al devolver la moto.
- **Alquiler de coche:** es una opción más cara pero mucho más segura. Los precios son muy variables en función del vehículo elegido: desde 700 THB/día para los pequeños jeeps Suzuki, pasando por los 1000-1500 THB/día para coches sencillos con a/c, y llegando a unos 2.500 THB/día para modelos más lujosos. Una buena opción es alquilar en el mismo hotel o resort donde te alojes, ya que suele ser algo más económico, y además no tendrás que dejar el pasaporte como fianza.
- **Taxis:** la opción más cara para moverse por Koh Samui son los taxis amarillos y rojos que circulan por las principales zonas turísticas de la isla, ya que funcionan sin taxímetro –¡tenerlo lo tienen, pero nunca lo usan!–, y en su lugar usan una lista de precios fija –y siempre cara– que varía en función de la ruta elegida.

- **Songthaews:** los famosos coches pickup que en toda Tailandia se usan como transporte público compartido para distancias cortas y medias, en Koh Samui son de color rojo. Durante el día, van circulando por la isla siguiendo rutas establecidas –principalmente por las tres carreteras principales antes mencionadas–, pero no tienen paradas fijas, por lo que puedes subirte y bajarte donde quieras. Supuestamente el precio debería oscilar entre los 50/100 THB –para trayectos breves– hasta unos 200/300 THB para trayectos largos, pero el problema es que en la práctica depende del conductor con el que te cruces, y te pueden llegar a pedir cualquier precio. Por ello, para no llevarse una sorpresa desagradable es imprescindible aclarar el precio antes de empezar el trayecto -¡especialmente si eres el único viajero, no vaya a querer cobrarte el precio de fletar el vehículo entero!–. Si te piden una cantidad abusiva siempre tienes la opción de esperar a que pase el siguiente y volver a probar suerte. Por la noche los *songthaews* operan como taxis normales y corrientes, y sus tarifas se disparan.
- **Moto-taxis:** vas a reconocer a los moto-taxis por el chaleco amarillo o verde de sus conductores, y son una buena opción especialmente para quienes viajen solos. Hay que negociar siempre el precio de antemano, y pedirles un casco para ti –la mayoría llevan uno adicional para el pasajero, aunque algunos no–.

2) FRASES ÚTILES DE TAILANDÉS BÁSICO

Introducción al tailandés

El tailandés es un idioma con unos 20 millones de hablantes nativos. Solo 20 porque en Tailandia se hablan diferentes dialectos o idiomas. A pesar de ello, todos los tailandeses pueden hablar el tailandés central que es el que se enseña en las escuelas y el que utilizan los medios de comunicación. También en Laos mucha gente puede entender y hablar tailandés ya que el laosiano es muy parecido. En total existirían entre 60 y 75 millones de hablantes de tailandés.

El tailandés es un idioma tonal. Tiene 5 tonos (el chino tiene 4). Resumiendo, esto significa que una misma palabra podría llegar a tener 5 significados dependiendo del tono en el que se pronunciase (medio, bajo, alto, ascendente y descendente):

*Por ejemplo la palabra **Mai** dependiendo de si el tono es medio, bajo, alto, ascendente o descendente **puede tener 5 significados totalmente distintos:***

ใหม่ (nuevo) ใหม่ (pregunta/seda) ไหม้ (quemar/quemado) ไม่นะ (no) ไม้ (madera)

El tailandés también tiene un alfabeto propio formado por 44 consonantes y 15 vocales (que llegan a ser 28 combinadas).

Se cree que el idioma proviene del sur de China aunque su escritura fue copiada de la escritura Jemer de Camboya (que a su vez venía del sur de la India). Algunas de las 44 consonantes tailandesas:

ก	ข	ฃ	ค	ฅ	ฉ	ช	จ
ฉ	ซ	ฅ	ฌ	ญ	ฎ	ฏ	ฐ
ฑ	ฒ	ณ	ด	ต	ถ	ท	ธ
น	บ	ป	ผ	ฝ	พ	ฟ	ภ
ม	ย	ร	ล	ว	ศ	ษ	ส
ห	ฬ	อ	ฮ				

Curiosidades sobre el tailandés

- En tailandés siempre se añade Kap o Ka al final de las frases. Si eres un hombre tienes que añadir Kap, si eres una mujer tienes que terminar la frase con Ka.
- El pronombre de sujeto Yo para hombres es Pom, para mujeres Dichan (sí, es diferente!).
- En el tailandés escrito no se dejan espacios entre palabra y palabra. Al principio cuesta mucho saber dónde empieza y dónde termina una palabra.
- Los tailandeses no preguntan ¿Cómo estás?, preguntan ¿Has comido ya? (Kin Kao ruyang?).
- Tampoco tienen ninguna palabra para decir adiós. Dicen Bye bye (en realidad tienen una, Lakon, pero es un adiós para mucho tiempo).
- Como en castellano, en tailandés muchas veces no se utiliza el sujeto Yo, tú, etc.

Palabras útiles de tailandés para viajar por el país

Aunque no pronuncien perfectamente estas palabras, lo más probable es que les entiendan si las utilizan en un contexto en que tengan sentido (si dicen *arroy* después de comer, el camarero entenderá que les ha gustado la comida sin problemas).

Hola – **Sawadee Krab/ka** (dices Kap si eres hombre y Ka si eres mujer)

Gracias - **Kob Kun Krab/Ka**

No pasa nada/de nada – **Mai pen rai Krab/ka**

¿Cuánto es? – **Tau Rai Krab/Ka**

Números – **Ngn 1 Song 2 Sam 3 Si 4 Ja 5 Hok 6 Jet 7 Pet 8 Kao 9 Sip 10**

La comida está rica – **Arroy Krab/ka**

Yo soy de (más el país) – **Pom(hombre)/Dichan(mujer) maa jaak _____** มาจากสเปน

Me gusta – **Chob Krab/ka** ชอบ

No me gusta – **Mai Chop Krab/ka**

Me gusta Tailandia – **Pom(hombre)/dichan(mujer) Chob pratet tai** ชอบประเทศไทย

Es bonito/a – **Narak**

Sí – **Chai Krab/ka**

No – **Mai Chai Krab/ka**

La cuenta por favor – **Check bin krab/ka**

El baño – **Hong Naam** (literalmente *Habitación del agua*)

¿Dónde está el baño? – **Hong Naam yu tinaai krab/ka**

3) LLEGAR Y SALIR DE KOH SAMUI

Hay varias maneras de viajar a/desde Koh Samui:

- **Por aire:**

- **Avión directo:** La forma más fácil de llegar desde Bangkok es en avión. El problema es que el Aeropuerto Internacional de Koh Samui (código USM) es privado, propiedad de la aerolínea *Bangkok Airways*, y al no tener competencia, ¡oh sorpresa!, los precios son bastante caros. A la llegada, la forma más práctica de ir desde el aeropuerto hasta tu hotel –a menos que alquiles un coche en el aeropuerto mismo–, es o bien tomar un taxi o bien usar el servicio de minibuses que cubre todas las áreas turísticas de la isla, con un precio que oscila entre los 100 y los 200 THB/persona para la mayoría de los destinos, y llega hasta los 600 THB/persona para la alejada Taling Ngam.
- **Avión hasta Surat Thani + barco:** Existe también una alternativa en avión mucho más económica, que es la segunda opción más rápida sólo por detrás del vuelo directo a Koh Samui. Se trata de los billetes combinados que ofrecen las aerolíneas *lowcost Air Asia* y *Nok Air*, que incluyen el vuelo hasta Surat Thani –la población más cercana en el continente–, el trayecto en furgoneta hasta el muelle de Don Sak –1 hora– y el barco hasta la isla de Koh Samui.

- **Por tierra:**

- **Autobús + barco:** de todas las opciones, las más económicas son ir en autobús o tren hasta Surat Thani, y desde ahí tomar un barco hasta Koh Samui. Si eliges el bus y partes desde Bangkok, puedes comprar el billete combinado en cualquier agencia turística, que incluye el trayecto en bus nocturno hasta Surat Thani –unas 12 horas–, el traslado hasta el muelle y el barco hasta la isla, donde llegarás alrededor del mediodía. El precio del trayecto en bus desde Bangkok suele oscilar entre los 600 y los 900 THB, en función de la categoría elegida. Al tratarse de un trayecto largo, de unas 12 horas, te recomendamos elegir uno de los cómodos buses VIP, ya que el pequeño incremento de precio queda más que compensado por el hecho de no llegar a Surat Thani hecho un cromo.

- **Tren + barco:** Si eliges ir en tren, la estación de destino es Phun Pin, un pueblecito inmediatamente al norte de Surat Thani, desde donde podrás comprar un billete combinado que incluye el minibús hasta el muelle de Don Sak —a una hora de distancia— y el barco hasta Samui. El trayecto en tren desde Bangkok dura unas 12 horas, por lo que la opción más popular es hacerlo de noche en un relativamente confortable coche-cama, por un precio que oscila entre los 600 y los 1.200 THB/persona, en función de si eliges 1ª o 2ª clase
- **Barco:** tanto desde el muelle de Don Sak, a una hora de Surat Thani, como desde las islas de Koh Phangan y Koh Tao, hay numerosos barcos regulares que comunican a diario con Koh Samui.
 - **Don Sak (Surat Thani):** Hay varias empresas de ferrys y barcos que comunican el continente con varios muelles de la isla de Koh Samui. Si viajas con vehículo propio tendrás que elegir entre los ferrys de *Seatran*, que usan el muelle de Nathon Pier, —situado en el norte de la costa oeste de Koh Samui— y los de *Raja Ferry*, que usan el muelle Raja Pier —situado entre Lipa Noi y Taling Ngam, también en la costa oeste—. Hay salidas cada hora en ambos sentidos, desde las 05:00 hasta las 19:00, el trayecto dura unos 90 minutos, y el precio es de 120 THB/persona, 170 THB/moto y 400 THB/coche. Por otro lado, si viajas sin vehículo puedes elegir un barco de la compañía *Lomprayah*, que además de ser la opción más rápida tiene la ventaja de que sus salidas están sincronizadas con las llegadas/salidas de aviones y trenes en Surat Thani, y el precio de sus billetes incluye el traslado desde/hasta la ciudad (450 THB), la estación de tren (500 THB) o el aeropuerto (600 THB). Usa el muelle de Nathon Pier en Koh Samui, y tiene cuatro salidas diarias entre las 09:00 y las 16:00. Por último, si te vas a alojar en la costa norte de Koh Samui, la mejor opción es tomar un barco de *Seatran Discovery Link*, que tiene dos salidas diarias enlazando Don Sak con el muelle de Bang Rak, a las 11:00 y a las 14:30, por 350 THB/persona.

- **Koh Pha Ngan:** hay seis compañías distintas que ofrecen enlaces diarios entre las islas de Koh Samui y Koh Pha Ngan, y todas ellas pueden ser convenientes en función del horario deseado, la zona de Koh Samui desde/a la que se quiera partir/llegar, etc. El muelle que se usa en Koh Pha Ngan es el de Thong Sala. Si se viaja con vehículo propio hay que tomar el *Raja Ferry* desde el muelle Raja Pier de Samui, con tres salidas diarias a las 09:00, las 14:00 y las 18:00, por 150 THB/persona, 200 THB/moto y 470 THB/coche. Si se viaja sin vehículo se puede elegir entre el *Seatran Discovery Link* (desde el muelle de Bang Rak, 3 salidas/día, 300 THB/persona, 30 minutos), el *Lomprayah* (desde el muelle de Nathon, 4 salidas/día, 300 THB/persona, 30 minutos), el *Songserm* (desde el muelle de Nathon, 3 salidas/día, 200 THB/persona, 45 minutos), el *Haad Rin Queen* (desde el muelle de Bang Rak, 4 salidas/día, 200 THB/persona, 50 minutos) y el *Thong Nai Pan Express* (desde el muelle de Mae Nam, 1 salida/día, 300 THB/persona, se detiene en distintos lugares de Koh Pha Ngan: Haad Rin, Haad Thien, Than Sadet y Thong Nai Pan).
- **Koh Tao:** se puede elegir entre el *Seatran Discovery Link* (desde el muelle de Bang Rak, 3 salidas/día, 600 THB/persona, 2 horas), el *Lomprayah* (desde el muelle de Nathon y desde el de Mae Nam, 2 salidas/día desde cada muelle, 600-700 THB/persona, 1 hora 45 minutos) y el *Songserm* (desde el muelle de Nathon, 2 salidas/día, 500 THB/persona, 2 horas y media).



MAPA DE KOH SAMUI





**NUESTRAS
EXCURSIONES**

EN CASTELLANO

1) EXCURSIONES EN KRABI

Estas excursiones las ofrecemos en privado o en semi-privadas (grupos de mínimo 2 y máximo 12 personas) y con guía de habla hispana. **Todos los días tenemos excursiones.** Se recomienda reservar con antelación. Consultad disponibilidad y haced reservas online desde la web de [Mundo Nómada Travel](https://www.mundonomada.com) y/o escribiendo a info@toursentailandia.com. La disponibilidad va variando, pero en general en **2025** ofrecemos:

1) Excursión de un día a Phi Phi	2) Excursión de un día a Railay y a las 4 islas
Incluye	Incluye
<ul style="list-style-type: none">➤ Guía de habla hispana➤ Transporte desde Ao Nang➤ Seguro➤ Equipo de Snorkel➤ Chalecos salvavidas➤ Comida buffet en la playa➤ Frutas, sodas y agua➤ Entradas <p>*El tour empezará a las 8 - 15h.</p> <p>**El itinerario del tour puede variar según decisión del guía por cuestiones de marea, tiempo o número de turistas en la playa.</p>	<ul style="list-style-type: none">➤ Guía de habla hispana➤ Transporte desde Ao Nang➤ Seguro➤ Equipo de Snorkel➤ Chalecos salvavidas➤ Almuerzo➤ Club sandwich➤ Frutas, sodas y agua➤ Entradas <p>*El tour empezará a las 13 - 20h.</p> <p>**El itinerario del tour puede variar según decisión del guía por cuestiones de marea, tiempo o número de turistas en la playa.</p>
3500 THB por persona en semi-privado	3200 THB por persona en semi-privado
Consultad disponibilidad en la web	Consultad disponibilidad en la web

3) Tour a la isla de James Bond, Koh Yao Noi y Koh Hong

Incluye

- Guía de habla hispana
- Transporte desde Ao Nang
- Seguro
- Equipo de Snorkel
- Chalecos salvavidas
- Comida buffet en la playa
- Frutas, sodas y agua
- Entradas

*El tour empezará a las 8.45 - 17h.

**El itinerario del tour puede variar según decisión del guía por cuestiones de marea, tiempo o número de turistas en la playa.

3650 THB por persona en semi-privado

[Consultad disponibilidad en la web](#)

2) EXCURSIONES EN CHIANG MAI

Estas excursiones las ofrecemos en privado o en semi-privadas (grupos de mínimo 2 y máximo 12 personas) y con guía de habla hispana. **Todos los días tenemos excursiones.** Se recomienda reservar con antelación. Consultad disponibilidad y haced reservas online desde la web de [Mundo Nómada Travel](https://www.mundonomada.com) y/o escribiendo a info@toursentailandia.com. La disponibilidad va variando, pero en general en **2025** ofrecemos:

Lunes	Martes	Miércoles	Jueves	Viernes	Sábados	Domingos
TOUR POR CHIANG RAI DESDE CHIANG MAI	TOUR AL PARQUE NACIONAL DE DOI INTHANON	EXCURSIÓN A LOS TEMPLOS DE CHIANG MAI	TOUR AL PARQUE NACIONAL DE DOI INTHANON	EXCURSIÓN A LOS TEMPLOS DE CHIANG MAI Y TOUR POR CHIANG RAI DESDE CHIANG MAI	TOUR AL PARQUE NACIONAL DE DOI INTHANON	EXCURSIÓN A LOS TEMPLOS DE CHIANG MAI

**Todos los tours incluyen furgoneta con aire acondicionado y conductor, guía de habla hispana y entradas.*

1) EXCURSIÓN A LOS TEMPLOS POR CHIANG MAI	2) TOUR AL PARQUE NACIONAL DE DOI INTHANON
TODOS LOS MIÉRCOLES, VIERNES Y DOMINGO	TODOS LOS MARTES, JUEVES Y SÁBADOS
<p>*Recogida en el hotel entre 10:00 y 10:30</p> <ul style="list-style-type: none">➤ 10-10:30h Recogida en vuestro hotel en furgoneta.➤ 11h Visita al Wat Phra Singh, el templo más importante del centro histórico de la ciudad. Llegaremos a la hora de la comida de los novicios. Después iremos al siguiente templo.➤ 12h Visita del Wat Chedi Luang, donde veremos su impresionante chedi de piedra y, si nos apetece, tendremos la oportunidad de charlar con los monjes.➤ 13:30h Comida en un restaurante local. Probaremos platos típicos. La bebida no estará incluida, al comida sí.➤ 14:30h Llegaremos al fantástico Warorot Market, el mercado más importante ubicado en el corazón del barrio chino. También iremos al mercado de las flores Ton Lamyai.➤ 16h Visita al Wat Palad, un bonito templo ubicado en la falda del Doi Suthep, en un tranquilo bosque.➤ 17:30h Visita al Monte Doi Suthep, con sus increíbles vistas de Chiang Mai y su templo Wat Suthep que también conoceremos. Llegaremos cuando los monjes estén a punto de meditar.	<p>*Recogida en el hotel entre 8:00 y 8:30</p> <ul style="list-style-type: none">➤ 8:00-8:30h Recogida en vuestro hotel.➤ 9:30-09:45h Llegada al parque nacional para comprar los tickets de acceso y seguir hasta la cima más alta de Tailandia a 2565 metros sobre el nivel del mar. Llegaremos en coche.➤ 11h Visita a las pagodas reales y sus jardines.➤ 12:30h Parada en el mercado local de la etnia de los Hmong.➤ 12:45h Trekking de 1,5h a 2,5h de duración a través de cascadas y campos de arroz. Todo de la mano de un guía de la etnia de los Karen.➤ 14:45h El trekking terminará en la zona de Mae Klang, en un poblado Karen. Podremos probar café orgánico de la zona.➤ 15h Almuerzo local (comida incluida, bebidas no incluidas) en la cascada de Wachirathan.➤ 17h Llegada al hotel.
2300 THB por persona (62€) en semi-privado	3000 THB por persona (80€) en semi-privado
Precio en privado a consultar en la web	Precio en privado a consultar en la web

3) TOUR POR CHIANG RAI DESDE CHIANG MAI	4) BODA SIMBÓLICA EN TAILANDIA
TODOS LOS LUNES Y VIERNES	-
*Recogida en el hotel a las 06:00	*Recogida en el hotel a las 8:00
<ul style="list-style-type: none"> ➤ 06h Recogida en el hotel de Chiang Mai ➤ 10h Visita al Templo Azul ➤ 11:30h Visita al Templo Blanco ➤ 13:00h Almuerzo en un restaurante local. ➤ 14:30h Visita al Wat Huay Pla Kang ➤ 15h Salida hacia Chiang Mai con una breve parada en unas modestas aguas termales. 	<ul style="list-style-type: none"> ➤ 8h Recogida en vuestro hotel. ➤ 8:30h Iremos a una tienda de vestidos de boda típicos tailandeses para alquilar el traje, vestiros y maquillarnos. ➤ 10h Visita a los templos “Wat Phra Singh o Wat Jed Yod Royal Temple” para realizar una ofrenda a los monjes y recibir su bendición. Todo el proceso será immortalizado por un fotógrafo profesional y las fotos estarán incluidas. Después de la bendición, nos haremos más fotos en el bonito jardín del templo. Al terminar, volveremos a la tienda de trajes a devolver el vestido. ➤ 12:30h Tendremos el almuerzo incluido en un restaurante local. ➤ 14:00-14:40h Al finalizar el almuerzo, volveremos al hotel.
3750 THB por persona (101€) en semi-privado	19.900 THB por pareja (535€)
<u>Precio en privado a consultar en la web</u>	<u>Precio por acompañante a consultar en la web</u>

www.mundo-nomada.com

www.mundonomada.com

www.toursentailandia.com


3) EXCURSIONES EN BANGKOK

Estas excursiones son semi-privadas (grupos de mínimo 2 y máximo 12 personas) y con guía de habla hispana. **Todos los días tenemos excursiones.** Se recomienda reservar con antelación. Consultad disponibilidad y haced reservas online desde la web de [Mundo Nómada Travel](https://www.mundonomada.com) y/o escribiendo a info@toursentailandia.com. **También las tenemos en privado.**

La disponibilidad va variando pero en general en **2025** ofrecemos:

Lunes	Martes	Miércoles	Jueves	Viernes	Sábados	Domingos
<p>TOUR AL MERCADO SOBRE LA VÍA DEL TREN Y MERCADO FLOTANTE Y A AYUTTHAYA</p> <p>EXCURSIÓN AL GRAN PALACIO Y A LOS TEMPLOS Y EXCURSIÓN A LAS RUINAS DE AYUTTHAYA</p>	<p>TOUR AL MERCADO SOBRE LA VÍA DEL TREN Y MERCADO FLOTANTE Y A AYUTTHAYA</p> <p>EXCURSIÓN AL GRAN PALACIO Y A LOS TEMPLOS Y TOUR NOCTURNO POR BANGKOK</p>	<p>TOUR AL MERCADO SOBRE LA VÍA DEL TREN Y MERCADO FLOTANTE</p> <p>TOUR AL MERCADO SOBRE LA VÍA DEL TREN Y MERCADO FLOTANTE Y A AYUTTHAYA Y TOUR A LOS MERCADOS Y A LOS TEMPLOS DE BANGKOK</p>	<p>TOUR AL MERCADO SOBRE LA VÍA DEL TREN Y MERCADO FLOTANTE Y EXCURSIÓN A LAS RUINAS DE AYUTTHAYA</p>	<p>TOUR AL MERCADO SOBRE LA VÍA DEL TREN Y MERCADO FLOTANTE Y A AYUTTHAYA</p> <p>TOUR AL MERCADO SOBRE LA VÍA DEL TREN Y MERCADO FLOTANTE Y EXCURSIÓN AL GRAN PALACIO Y A LOS TEMPLOS</p> <p>Y EXCURSIÓN AL GRAN PALACIO Y A LOS TEMPLOS</p>	<p>TOUR AL MERCADO SOBRE LA VÍA DEL TREN Y MERCADO FLOTANTE</p> <p>EXCURSIÓN A LAS RUINAS DE AYUTTHAYA</p> <p>EXCURSIÓN AL GRAN PALACIO Y A LOS TEMPLOS</p> <p>TOUR A LOS MERCADOS Y A LOS TEMPLOS DE BANGKOK Y TOUR NOCTURNO POR BANGKOK</p>	<p>TOUR AL MERCADO SOBRE LA VÍA DEL TREN Y MERCADO FLOTANTE Y A AYUTTHAYA Y TOUR AL MERCADO SOBRE LA VÍA DEL TREN Y MERCADO FLOTANTE</p>

**Todos los tours incluyen furgoneta con aire acondicionado y conductor, guía de habla hispana y entradas.*



Mundo Nómada Travel

Circuitos y excursiones por Tailandia

2012-2024 © Todos los derechos reservados
MUNDO NÓMADA TRAVEL CO.,LTD.

¿Te gusta la guía? Síguenos en: [Facebook](#) / [Instagram](#) / [Twitter](#) / [Youtube](#)

723 Suphakan Building, B-02, G Floor, Charoennakorn Soi 15A, Klong Ton Sai, Klong San,
Bangkok 10600 TAILANDIA | info@toursentailandia.com | Whatsapp: +66820517366

WWW.TOURSENTAILANDIA.COM / WWW.MUNDO-NOMADA.COM

Textos e imágenes de Pol Comaposada Vilar